

Formulier ondertekenen met nog aan te maken digitale handtekening

Arbochecklist Magazijn

17

Zijn er andere risico's waar de uitzendkracht mee te maken krijgt en die niet in deze checklist genoemd zijn?

10/10

Ja Nee

Beschrijving van deze risico's en maatregelen:

Let op, de uitzendkracht

- Werkt niet in binnenruimtes (zoals hallen) met dieseluitlaatgassen. Dieseluitlaatgassen zijn kankerverwekkend.
- Werkt niet alleen bij het uitvoeren van gevaarlijke werkzaamheden.
- Mag gegaste containers niet als eerste openen en mag pas na grondig luchten in deze containers werken.

Handtekening:

Niet-ondertekend handtekeningsveld (Klik om te ondertekenen)

Stap 1 Klik op het handtekeningveld en maak nieuwe digitale handtekening aan.

Configuratie van digitale id vereist

Dit handtekeningveld vereist een identiteit voor een digitale handtekening.

Wilt u deze nu configureren?




[Help](#) [Annuleren](#) [Digitale id configureren](#)

Een digitale id configureren voor ondertekening ✕

Een digitale id is vereist voor het maken van een digitale handtekening. De veiligste digitale id's worden verstrekt door vertrouwde certificeringsinstanties en zijn gebaseerd op beveiligde apparaten, zoals smartcards of tokens. Sommige id's zijn gebaseerd op bestanden.

U kunt ook een nieuwe digitale id maken, maar deze biedt een beperkt beveiligingsniveau voor uw identiteit.

Selecteer het type digitale id:

-  **Een handtekeningapparaat gebruiken**
Configureer een smartcard of token die zijn aangesloten op uw computer
-  **Een digitale id van een bestand gebruiken**
Importeer een bestaande digitale id die u als een bestand hebt verkregen
-  **Een nieuwe digitale id maken**
Maak een door uzelf ondertekende digitale id

[?](#) [Annuleren](#) [Doorgaan](#)

Stap 2 Sla digitale handtekening op.

Bestemming selecteren voor de nieuwe digitale id ✕

Digitale id's worden normaal uitgegeven door vertrouwde providers die de geldigheid van de identiteit garanderen. Zelfondertekende digitale id's bieden niet hetzelfde garantieniveau en worden in sommige gevallen niet geaccepteerd.

Overleg met uw ontvangers of dit een acceptabele verificatiemethode is.

Opslaan in bestand
Digitale id opslaan naar een bestand op uw computer

Opslaan naar Apple Keychain
Digitale id opslaan naar Apple Keychain om te delen met andere toepassingen

? Vorige Doorgaan

Stap 3 Vul gegevens in.

Een door uzelf ondertekende digitale id maken ✕

Voer de identiteitsgegevens in die worden gebruikt voor het maken van de zelfondertekende digitale id.

Digitale id's die zijn ondertekend door individuele personen kunnen niet de garantie bieden dat de identiteitsgegevens geldig zijn. Om deze reden worden ze in sommige gevallen niet geaccepteerd.

Naam

Afdeling

Organisatie

E-mailadres

Land/regio

Versleutelingsalgoritme

Digitale id gebruiken voor

? Vorige Doorgaan

Stap 4 Maak pincode aan en bewaar nieuwe digitale handtekening.

De zelfondertekende digitale id opslaan naar een bestand



Voeg een wachtwoord toe om de persoonlijke sleutel van de digitale id te beveiligen. U hebt dit wachtwoord opnieuw nodig om de digitale id te gebruiken voor ondertekening.

Zorg dat u het digitale-id-bestand op een bekende locatie opslaat, zodat u het kunt kopiëren of er een back-up van kunt maken.

Uw digitale id wordt op de volgende locatie opgeslagen:

/Users/admore/Desktop/Digitale Handtekening/Admor

Bladeren

Wachtwoord toepassen om de digitale id te beveiligen:

Wachtwoord bevestigen:



Vorige

Opslaan

Stap 5 Kies de zojuist aangemaakte digitale handtekening.

Ondertekenen met een digitale id ✕

Kies de digitale id waarmee u wilt ondertekenen:

 **Admoriaan** (Digitale-id-bestand)
Uitgegeven door: Admoriaan, Verlooptdatum: 2022.05.11

[Details weergeven](#)

[Vernieuwen](#)

[Nieuwe digitale id configureren](#) [Annuleren](#) [Doorgaan](#)

[?](#)

Stap 6 Voer pincode in en onderteken.

Ondertekenen als "Admoriaan" ✕

Weergave Standaardtekst ▼ Maken

Admoriaan Digitaal ondertekend door Admoriaan
Datum: 2017.05.11 14:38:01 +02'00'

Document vergrendelen na ondertekening Certificaatgegevens weergeven

Documentinhoud controleren die van invloed is op ondertekening Revisie

Vorige Ondertekenen

Arbochecklist Magazijn

17

Zijn er andere risico's waar de uitzendkracht mee te maken krijgt en die niet in deze checklist genoemd zijn?

10/10

Ja Nee

Beschrijving van deze risico's en maatregelen:

Let op, de uitzendkracht

- Werkt niet in binnenruimtes (zoals hallen) met dieseluitletgas. Dieseluitletgas zijn kankerverwekkend.
- Werkt niet alleen bij het uitvoeren van gevaarlijke werkzaamheden.
- Mag gegaste containers niet als eerste openen en mag pas na grondig luchten in deze containers werken.

Handtekening:

Admoriaan

Digitaal ondertekend door
Admoriaan

Datum: 2017.05.11 14:38:48
+02'00'

Formulier ondertekenen met bestaande digitale handtekening

Arbochecklist Magazijn

17

Zijn er andere risico's waar de uitzendkracht mee te maken krijgt en die niet in deze checklist genoemd zijn?

10/10

Ja Nee

Beschrijving van deze risico's en maatregelen:

Let op, de uitzendkracht

- Werkt niet in binnenruimtes (zoals hallen) met dieseluitlaatgassen. Dieseluitlaatgassen zijn kankerverwekkend.
- Werkt niet alleen bij het uitvoeren van gevaarlijke werkzaamheden.
- Mag gegaste containers niet als eerste openen en mag pas na grondig luchten in deze containers werken.

Handtekening:

Handtekening

Niet-ondertekend handtekeningsveld (Klik om te ondertekenen)

Stap 1 Klik op het handtekeningveld en selecteer je digitale handtekening.

Ondertekenen met een digitale id ✕

Kies de digitale id waarmee u wilt ondertekenen:

 **Admoriaan** (Digitale-id-bestand)
Uitgegeven door: Admoriaan, Verlooptdatum: 2022.05.11

[Details weergeven](#)

[Vernieuwen](#)

[Nieuwe digitale id configureren](#) [Annuleren](#) [Doorgaan](#)

[?](#)

Stap 2 Voer pincode in en onderteken.

Ondertekenen als "Admoriaan" ✕

Weergave Standaardtekst ▼ Maken

Admoriaan Digitaal ondertekend door Admoriaan
Datum: 2017.05.11 14:38:01 +02'00'

Document vergrendelen na ondertekening Certificaatgegevens weergeven

Documentinhoud controleren die van invloed is op ondertekening Revisie

Vorige Ondertekenen

Arbochecklist Magazijn

17

Zijn er andere risico's waar de uitzendkracht mee te maken krijgt en die niet in deze checklist genoemd zijn?

10/10

Ja Nee

Beschrijving van deze risico's en maatregelen:

Let op, de uitzendkracht

- Werkt niet in binnenruimtes (zoals hallen) met dieseluitlaatgassen. Dieseluitlaatgassen zijn kankerverwekkend.
- Werkt niet alleen bij het uitvoeren van gevaarlijke werkzaamheden.
- Mag gegaste containers niet als eerste openen en mag pas na grondig luchten in deze containers werken.

Handtekening:

Admoriaan

Digitaal ondertekend door
Admoriaan

Datum: 2017.05.11 14:38:48
+02'00'